

ÉPERNON

LA PERGOLA

MÉDIATHÈQUE

TÉLÉCHARGEMENT D'UN LIVRE NUMÉRIQUE SUR TABLETTE ET SMARTPHONE

TUTORIEL

LA MÉDIATHÈQUE D'ÉPERNON MET À VOTRE DISPOSITION :

DES LISEUSES



Le prêt pour une liseuses est de 3 semaines

DES LIVRES NUMÉRIQUES



Vous avez la possibilité de télécharger 20 livres numériques par mois qui vous seront prêtés pendant 31 jours.

Les supports de lecture qui peuvent être utilisés sont :

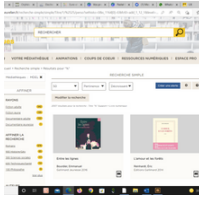
- Une liseuse (attention la liseuse kindle n'est pas compatible)
- Une tablette
- Un téléphone
- Un ordinateur

Comment télécharger un livre numérique vers une tablette ?




1

Installation du logiciel Adobe Digital Edition




2

Recherche dans le catalogue



3

Téléchargement du document



4

Transfert du document dans la tablette



5

Paramètres

SOMMAIRE

Installation d'Adobe Digital Editions

La première étape consiste à installer Adobe Digital Editions sur sa tablette

Adobe Digital Editions est un logiciel gratuit qui vous permet de gérer votre bibliothèque de livre numérique

Ouvrez l'App Store et installez l'application "Adobe Digital Editions"



Autoriser

Autoriser votre appareil

En autorisant votre appareil, il est possible de :

- transférer facilement les éléments protégés Adobe DRM entre plusieurs appareils ;
- lire les éléments protégés Adobe DRM sur des ordinateurs ou des appareils mobiles ;
- restaurer votre contenu à partir d'une sauvegarde lorsque vous avez besoin de réinstaller le système d'exploita...

Fournisseur d'eBook :

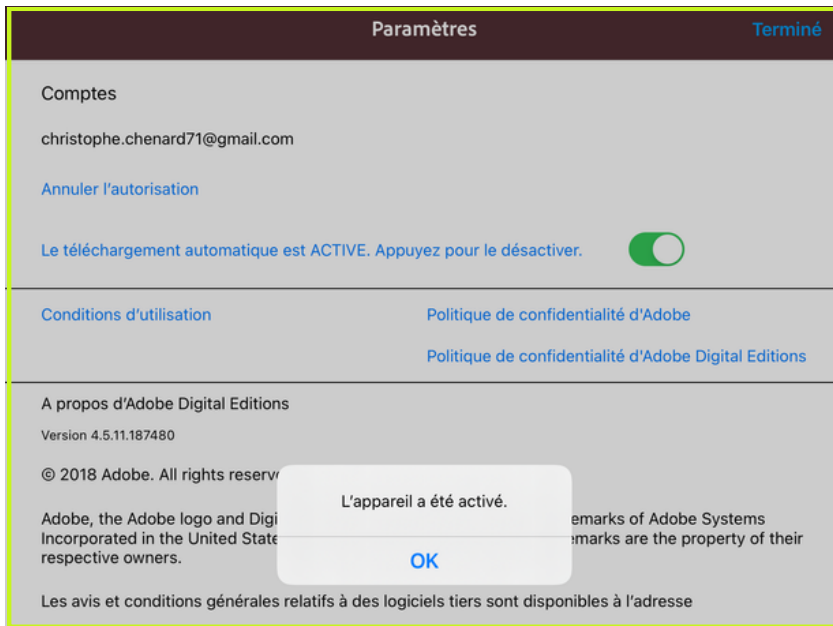
Adobe ID :

Mot de passe :

[Créer un ID Adobe ?](#) [Mot de passe oublié ?](#)

Ouvrez l'App Store et installez l'application "Adobe Digital Editions"

Créer votre compte en indiquant un **ID Adobe** (adresse mail) et un **mot de passe**, puis cliquez sur **Autorisez**



Votre tablette est activée

Recherche dans le catalogue

Connectez-vous sur "mediatheques.eurelien.fr"



Identifiez-vous en indiquant votre n° d'adhérent et votre mot de passe

Cliquez sur "Pnb Livres numériques"



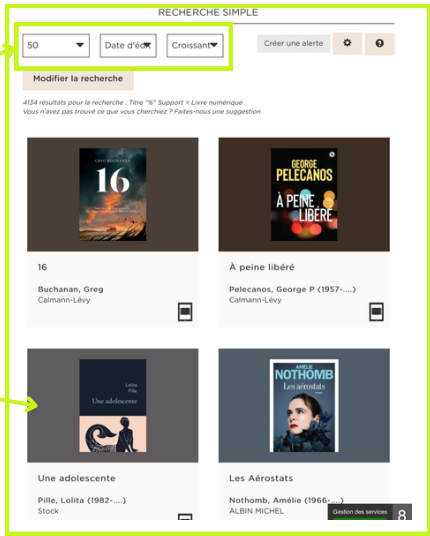
Cliquez sur "Accédez au catalogue complet des livres numériques"



Affinez les paramètres d'affichages



Choisissez votre livre en cliquant sur le titre ou la jaquette



Téléchargement du document



Cliquez sur Emprunter



EMPRUNTER

Une adolescente

Application de lecture
Adobe Digital editions

Mot de passe pour accéder au document
NON MODIFIÉ

Indice pour retrouver le mot de passe
ne sert à rien

Emprunter

Fermer

Choisissez dans le menu déroulant "Adobe Digital Edition"

Ne pas modifier

Indiquez un mot ou une lettre

Cliquez sur Emprunter



Cliquez sur le lien

Prêt enregistré

TÉLÉCHARGER DIRECTEMENT CET EXEMPLAIRE VIA LE LIEN CI-DESSOUS :

Les médicaments en 100 questions

OU SCANNER LE QR CODE SUIVANT:



Gestion des services 8

Voulez-vous télécharger « URLLink.acsm » ?

Télécharger

La fenêtre de téléchargements s'ouvre, cliquez sur Télécharger



Tous les livres

Sélect. 🔍 + ⋮

